



RoHS
WEEE

Защелки



Преимущества

- Фиксатор с подпружиненной ручкой.
- Для установки достаточно вставить в монтажное отверстие.
- Для фиксации крышек и створок в нужном положении.
- Также можно использовать в качестве петли.
- Высота (H) зависит от толщины двери (s) 9.6–5.6 мм.
- Универсален и подходит для материалов толщиной 1–13 мм.

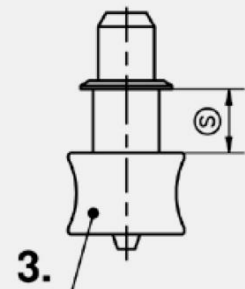
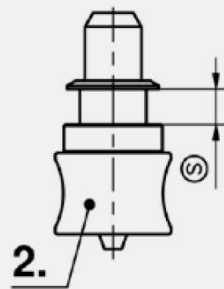
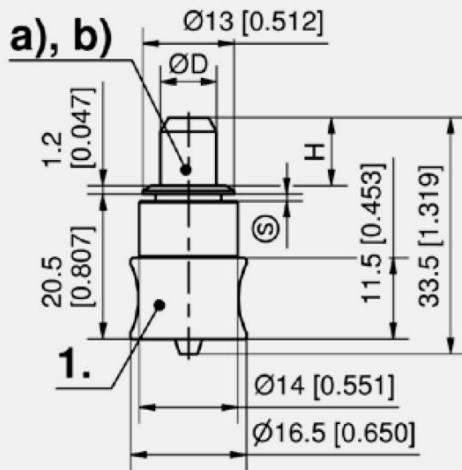
Материалы

- **Ось:** сталь, оцинкованная
- **Ручка:** полиамид, зеленая
- **Прокладка:** полиамид, черная

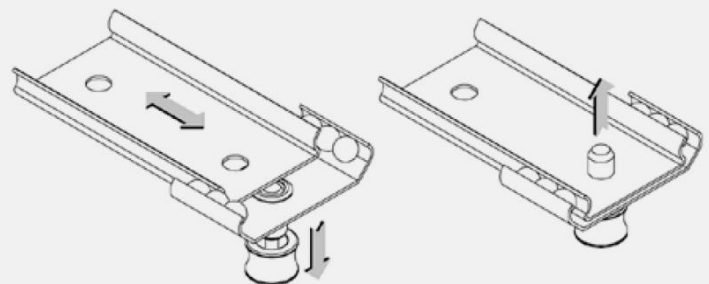
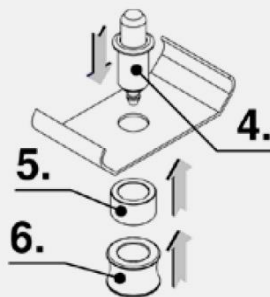
Примечания

Прокладка на 8 мм и 4 мм входит в комплект поставки.

1. Фиксатор в собранном виде, с прокладкой 8 мм (толщина двери 1–5 мм).
2. Фиксатор в собранном виде, с прокладкой 4 мм (толщина двери 5–9 мм).
3. Фиксатор в собранном виде, без прокладки (толщина двери 9–13 мм).



Порядок использования



Для установки фиксатора (4) вставьте его в монтажное отверстие (инструменты не требуются). Прокладка (5; при необходимости) и ручка (6) надеваются на корпус и вставляются в канавку оси.

Для закрытия необходимо нажать подпружиненную ручку. Для открытия ручку необходимо вытащить.

Фиксатор с ручкой

Номер для заказа	D1	Монтажное отверстие для оси	Монтажное отверстие для корпуса	1. Толщина двери (S) при использовании прокладки 8 мм	2. Толщина двери (S) при использовании прокладки 4 мм	1. Толщина двери (S) без прокладки	Высота (H) зависит от толщины двери (S)
245-9305.00-00000	6.0 мм	Ø 6.1–0.1 мм	Ø 9.5 – 0.1 мм	1–5 мм	5–9 мм	9–13 мм	Ø 9.6 – 5.6 мм
245-9306.00-00000	8.0 мм	Ø 8.0 – 0.1 мм	Ø 9.5 – 0.1 мм	1–5 мм	5–9 мм	9–13 мм	Ø 9.6 – 5.6 мм